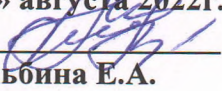

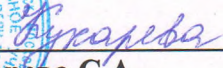


Администрация
городского округа Солнечногорск Московской области
УПРАВЛЕНИЕ ОБРАЗОВАНИЯ



МУНИЦИПАЛЬНОЕ БЮДЖЕТНОЕ ОБЩЕОБРАЗОВАТЕЛЬНОЕ УЧРЕЖДЕНИЕ
ЛУНЕВСКАЯ СРЕДНЯЯ ОБЩЕОБРАЗОВАТЕЛЬНАЯ ШКОЛА

ИНН 5044019216 ОГРН 1035008858499 141580 Московская область, п. Лунево, школа
телефон 8-496-266-53-30 e-mail: KukarevaSA@mosreg.ru сайт: lunevo-school.ru

«РАССМОТРЕНО»	«СОГЛАСОВАНО»	«УТВЕРЖДАЮ»
на заседании ШМО протокол № 1 от «26» августа 2022г.  Гульбина Е.А.	Заместитель директора по УВР  Макарова Н.А. «26» августа 2022г.	Директор школы  Кукарева С.А. «26» августа 2022г.

Рабочая программа предмета «Технология»
(базовый уровень)

4 класс

на 2022-2023 уч. год

Составители: педагогический
коллектив учителей начальной школы

Лунево 2022

Администрация
городского округа Солнечногорск Московской области
УПРАВЛЕНИЕ ОБРАЗОВАНИЯ



**МУНИЦИПАЛЬНОЕ БЮДЖЕТНОЕ ОБЩЕОБРАЗОВАТЕЛЬНОЕ УЧРЕЖДЕНИЕ
ЛУНЁВСКАЯ СРЕДНЯЯ ОБЩЕОБРАЗОВАТЕЛЬНАЯ ШКОЛА**

ИНН 5044019216 ОГРН 1035008858499 141580 Московская область, п. Лунево, школа
телефон 8-496-266-53-30 e-mail: KukarevaSA@mosreg.ru сайт: lunevo-school.ru

«РАССМОТРЕНО»	«СОГЛАСОВАНО»	«УТВЕРЖДАЮ»
на заседании ШМО протокол № 1 от «26» августа 2022г. <hr/> Гульбина Е.А.	Заместитель директора по УВР <hr/> Макарова Н.А. «26» августа 2022г.	Директор школы <hr/> Кукарева С.А. «26» августа 2022г.

Рабочая программа предмета «Технология»
(базовый уровень)
4 класс
на 2022-2023 уч. год

Составители: педагогический
коллектив
учителей начальной школы

Лунево 2022

ПОЯСНИТЕЛЬНАЯ ЗАПИСКА

Рабочая программа по учебному предмету «Технология» составлена на основе федерального государственного образовательного стандарта НОО, с учётом:

- Федерального закона РФ «Об образовании в РФ» от 29.12.2012 года № 273-ФЗ;
- Основной образовательной программы начального общего образования МБОУ Луневская СОШ.

За основу взята авторская программа **Технология** авторов Н.И. Роговцевой, С.В.Анащенковой (УМК «Школа России») (М.: Просвещение, 2011г.).

Предмет «Технология» изучается из расчета 1 ч в неделю. Всего 34 часа

Изучение курса «Технология» имеет практико-ориентированную направленность. Его содержание дает ребенку не только представление о технологическом процессе как совокупности применяемых при изготовлении какой-либо продукции процессов, правил, требований, но и показывает, как использовать эти знания в разных сферах учебной и внеучебной деятельности.

ПЛАНИРУЕМЫЕ РЕЗУЛЬТАТЫ ИЗУЧЕНИЯ КУРСА

4 класс

ЛИЧНОСТНЫЕ РЕЗУЛЬТАТЫ

- Воспитание патриотизма, чувства гордости за свою Родину, российский народ и историю России.
- Формирование целостного, социально ориентированного взгляда на мир в его органичном единстве и разнообразии природы, народов, культур и религий.
- Формирование уважительного отношения к иному мнению, истории и культуре других народов.
- Принятие и освоение социальной роли обучающегося, развитие мотивов учебной деятельности и формирование личностного смысла учения.
- Развитие самостоятельности и личной ответственности за свои поступки, в том числе в информационной деятельности, на основе представлений о нравственных нормах, социальной справедливости и свободе.
- Формирование эстетических потребностей, ценностей и чувств.
- Развитие навыков сотрудничества со взрослыми и сверстниками в разных ситуациях, умений не создавать конфликтов и находить выходы из спорных ситуаций.
- Формирование установки на безопасный и здоровый образ жизни.

МЕТАПРЕДМЕТНЫЕ РЕЗУЛЬТАТЫ

- Овладение способностью принимать и реализовывать цели и задачи учебной деятельности, приёмами поиска средств её осуществления.
- Освоение способов решения проблем творческого и поискового характера.
- Формирование умений планировать, контролировать и оценивать учебные действия в соответствии с поставленной задачей и условиями её реализации, определять наиболее эффективные способы достижения результата.
- Использование знаково-символических средств представления информации для создания моделей изучаемых объектов и процессов, схем решения учебных и практических задач.
- Использование различных способов поиска (в справочных источниках и открытом учебном информационном пространстве Интернета), сбора, обработки, анализа, организации, передачи и интерпретации информации в соответствии с коммуникативными и познавательными задачами и технологиями учебного предмета, в том числе умений вводить

текст с помощью клавиатуры, фиксировать (записывать) в цифровой форме измеряемые величины и анализировать изображения, звуки, готовить своё выступление и выступать с аудио-, видео- и графическим сопровождением, соблюдать нормы информационной избирательности, этики и этикета.

- Владение навыками смыслового чтения текстов различных стилей и жанров в соответствии с целями и задачами, осознанно строить речевое высказывание в соответствии с задачами коммуникации и составлять тексты в устной и письменной форме.
- Владение логическими действиями сравнения, анализа, синтеза, обобщения, классификации по родовидовым признакам, установления аналогий и причинно-следственных связей, построения рассуждений, отнесения к известным понятиям.
- Готовность слушать собеседника и вести диалог, признавать возможность существования различных точек зрения и права каждого иметь свою, излагать своё мнение и аргументировать свою точку зрения и оценку событий.
- Владение базовыми предметными и межпредметными понятиями, отражающими существенные связи и отношения между объектами и процессами.

ПРЕДМЕТНЫЕ РЕЗУЛЬТАТЫ

- Получение первоначальных представлений о созидательном и нравственном значении труда в жизни человека и общества, о мире профессий и важности правильного выбора профессии.
- Формирование первоначальных представлений о материальной культуре как продукте предметно-преобразующей деятельности человека.
- Приобретение навыков самообслуживания, овладение технологическими приёмами ручной обработки материалов, усвоение правил техники безопасности;
- Использование приобретённых знаний и умений для творческого решения несложных конструкторских, художественно-конструкторских (дизайнерских), технологических и организационных задач.
- Приобретение первоначальных знаний о правилах создания предметной и информационной среды и умения применять их для выполнения учебно-познавательных и проектных художественно-конструкторских задач.

СОДЕРЖАНИЕ УЧЕБНОГО КУРСА

4 класс

Как работать с учебником (1 ч).

Ориентирование по разделам учебника. Систематизация знаний о материалах и инструментах. Знакомство с технологическими картами и критериями оценивания выполнения работы. Понятия: технология, материалы, инструменты, технологический процесс, приёмы работы.

Человек и земля (21 ч)

Вагоностроительный завод (2 ч).

Знакомство с историей развития железных дорог в России, с конструкцией вагонов разного назначения. Создание модели вагона из бумаги, картона.

Проектная групповая деятельность, самостоятельное построение чертежа развёртки вагона, чертёж и сборка цистерны. Знакомство с производственным циклом изготовления вагона.

Понятия: машиностроение, локомотив, конструкция вагона, цистерна, рефрижератор, хоппер-дозатор, ходовая часть, кузов вагона, рама кузова.

Изделия: «Ходовая часть (тележка)», «Кузов вагона», «Пассажирский вагон»

Полезные ископаемые (2 ч).

Буровая вышка. Знакомство с полезными ископаемыми, способами их добычи и расположением месторождений на территории России. Изготовление модели буровой вышки из металлического конструктора.

Проектная работа.

Профессии: геолог, буровик.

Понятия: полезные ископаемые, месторождение, нефтепровод, тяга.

Изделие: «Буровая вышка».

Малахитовая шкатулка. Знакомство с полезными ископаемыми, используемыми для изготовления предметов искусства, с новой техникой работы с пластилином (технология лепки слоями).

Изготовление изделия, имитирующего технику русской мозаики. Коллективная работа: изготовление отдельных элементов (малахитовых плашек) учащимися.

Профессия: мастер по камню.

Понятия: поделочные камни, имитация, мозаика, русская мозаика.

Изделие: «Малахитовая шкатулка»

Автомобильный завод (2 ч).

Знакомство с производственным циклом создания автомобиля «КамАЗ». Имитация бригадной работы (рекомендуется разделить класс на группы, состоящие как из слабых, так и из сильных учащихся, последние будут помогать первым при сборке изделия).

Работа с металлическим и пластмассовым конструкторами. Самостоятельное составление плана изготовления изделия. Совершенствование навыков работы с различными видами конструкторов.

Понятия: автомобильный завод, конвейер, операция.

Изделия: «КамАЗ», «Кузов грузовика»

Монетный двор (2 ч).

Знакомство с основами чеканки медалей, особенностями формы медали. Овладение новым приёмом — тиснением по фольге. Совершенствование умения заполнять технологическую карту. Работа с металлизированной бумагой — фольгой.

Понятия: знак отличия, рельефный рисунок, контррельефный рисунок, аверс, реверс, штамповка, литьё, тиснение.

Изделия: «Стороны медали», «Медаль»

Фаянсовый завод (2 ч).

Знакомство с особенностями изготовления фаянсовой посуды. Изготовление изделия с соблюдением отдельных этапов технологии создания изделий из фаянса. Совершенствование умений работать с пластилином. Знакомство с особенностями профессиональной деятельности людей, работающих на фабриках по производству фаянса.

Профессии: скульптор, художник.

Понятия: операция, фаянс, эмблема, обжиг, глазурь, декор.

Изделия: «Основа для вазы», «Ваза».

Тест: «Как создаётся фаянс»

Швейная фабрика (2 ч).

Знакомство с технологией производственного процесса на фабрике и профессиональной деятельностью людей. Определение размера одежды при помощи сантиметра. Создание лекала и изготовление изделия с повторением элементов технологического процесса швейного производства.

Работа с материалами. Соблюдение правил работы иглой, циркулем. Профессии: изготовитель лекал, раскройщик, оператор швейного оборудования, утюжильщик.

Понятия: кустарное производство, массовое производство, фабрика, лекало, транспортир, мерка, размер.

Изделие: «Прихватка».

Освоение технологии создания мягкой игрушки. Использование умений самостоятельно определять размеры деталей по слайдовому плану, создавать лекало и выполнять при помощи его разметку деталей. Соблюдение правил работы иглой, циркулем. Самостоятельное составление плана изготовления изделия. Изготовление разных видов изделий с использованием одной технологии.

Понятие: мягкая игрушка.

Изделия: «Новогодняя игрушка», «Птичка».

Обувное производство (2 ч).

Знакомство с историей создания обуви. Виды материалов, используемых для производства обуви.

Виды обуви и её назначение. Знакомство с технологическим процессом производства обуви (конструкция, последовательность операций). Как снимать мерку с ноги и определять по таблице размер обуви. Создание модели обуви из бумаги (имитация производственного процесса).

Закрепление знаний о видах бумаги, приёмах и способах работы с ней.

Профессия: обувщик.

Понятия: обувь, обувная пара, натуральные материалы, искусственные материалы, синтетические материалы, модельная обувь, размер обуви.

Изделие: «Модель детской летней обуви»

Деревообрабатывающее производство (2 ч).

Знакомство с новым материалом - древесиной, правилами работы столярным ножом и последовательностью изготовления изделий из древесины. Различение видов пиломатериалов и способов их производства. Знакомство со свойствами древесины. Осмысление значения древесины для производства и жизни человека. Изготовление изделия из реек. Самостоятельное декорирование. Работа с древесиной. Конструирование.

Профессия: столяр.

Понятия: древесина, пиломатериалы, текстура, нож-косяк.

Изделия: «Технический рисунок лесенки-опоры для растений», «Лесенка-опора для растений»

Кондитерская фабрика (2 ч).

Знакомство с историей и технологией производства кондитерских изделий, технологией производства шоколада из какао-бобов. Знакомство с профессиями людей, работающих на кондитерских фабриках. Информация о производителе и составе продукта на этикетке.

Приготовление пирожного «Картошка» и шоколадного печенья. Правила поведения при приготовлении пищи. Правила пользования газовой плитой.

Профессии: кондитер, технолог-кондитер.

Понятия: какао-бобы, какао-крупка, какао тёртое, какао-масло, конширование.

Изделия: «Пирожное «Картошка», «Шоколадное печенье».

Практическая работа: «Тест: Кондитерские изделия»

Бытовая техника (2 ч).

Знакомство с понятием «бытовая техника» о её значении в жизни людей. Правила эксплуатации бытовой техники, работы с электричеством, знакомство с действием простой электрической цепи, работа с батареей. Сборка простой электрической цепи. Практическое использование электрической цепи на примере сборки настольной лампы, правила утилизации батареек. Освоение приёмов работы в технике «витраж». Абажур-плафон для настольной лампы.

Профессии: слесарь-электрик, электрик, электромонтер.

Понятия: бытовая техника, бытовое электрооборудование, источник электрической энергии, электрическая цепь, инструкция по эксплуатации, абажур, витраж.

Изделия: «Настольная лампа», «Абажур. Сборка настольной лампы».

Практическая работа: «Тест: Правила эксплуатации электронагревательных приборов»

Тепличное хозяйство (1 ч).

Знакомство с видами и конструкциями теплиц. Осмысление значения теплиц для жизнедеятельности человека. Выбор семян для выращивания рассады, использование информации на пакетике для определения условий выращивания растения. Уход за растениями. Создание мини-теплицы, посадка семян цветов. Выращивание рассады в домашних условиях, уход за рассадой.

Профессии: агроном, овощевод.

Понятия: теплица, тепличное хозяйство, микроклимат, рассада, агротехника.

Изделие: «Цветы для школьной клумбы»

Человек и вода (3 ч)

Водоканал (1 ч).

Знакомство с системой водоснабжения города. Значение воды в жизни человека и растений.

Осмысление важности экономного расходования воды. Знакомство со способом фильтрации воды и способом экономного расходования воды, определение количества расходуемой воды при помощи струемера.

Понятия: водоканал, струемер, фильтрация, ультрафиолетовые лучи.

Изделие: Фильтр для очистки воды

Порт (1 ч).

Знакомство с работой порта и профессиями людей, работающих в порту. Освоение способов крепления предметов при помощи морских узлов: простого, прямого, якорного. Осмысление важности узлов для крепления грузов. Правильное крепление груза. Изготовление лестницы с использованием способов крепления морскими узлами.

Профессии: лоцман, докер, швартовщик, такелажник, санитарный врач. Понятия: порт, причал, док, карантин, военно-морская база, морской узел.

Изделие: «Канатная лестница».

Практическая работа: «Технический рисунок канатной лестницы»

Узелковое плетение (1 ч).

Знакомство с правилами работы и последовательностью создания изделий в технике макраме.

Освоение одинарного плоского узла, двойного плоского узла. Сравнение способов вязания морских узлов и узлов в технике макраме. Понятие: макраме. Изделие: «Браслет «Человек и воздух»

Человек и воздух (3 ч)

Самолётостроение. Ракетостроение (1 ч).

Первоначальные сведения о самолётостроении, о функциях самолётов и космических ракет, о конструкции самолёта и космической ракеты. Самостоятельное изготовление модели самолёта из конструктора. Закрепление умения работать с металлическим конструктором.

Профессии: лётчик, космонавт.

Понятия: самолёт, картограф, космическая ракета, искусственный спутник Земли, ракета, многоступенчатая баллистическая ракета.

Изделие: «Самолёт»

Ракета-носитель (1 ч).

Закрепление основных знаний о самолётостроении, о конструкции самолёта и ракеты. Закрепление основных знаний о бумаге: свойства, виды, история.

Модель ракеты из картона, бумаги на основе самостоятельного чертежа.

Изделие: «Ракета-носитель».

Летательный аппарат. Воздушный змей (1 ч).

Знакомство с историей возникновения воздушного змея. Конструкция воздушного змея. Освоение правил разметки деталей из бумаги и картона сгибанием. Оформление изделия по собственному эскизу.

Понятия: каркас, уздечка, леер, хвост, полотно, стабилизатор.

Изделие: «Воздушный змей»

Человек и информация (6 ч)

Создание титульного листа (1 ч).

Осмысление места и значения информация в жизни человека. Виды и способы передачи информации. Знакомство с работой издательства, технологией создания книги, профессиями людей, участвующих в издании книги. Элементы книги и использование её особенностей при издании.

Профессии: редактор, технический редактор, корректор, художник.

Понятия: издательское дело, издательство, печатная продукция, редакционно-издательская обработка, вычитка, оригинал- макет, элементы книги, форзац, книжный блок, переплетная крышка, титульный лист,

Изделие: «Титульный лист»

Работа с таблицами (1 ч).

Повторение правил работы на компьютере. Создание таблицы в программе Microsoft Word.

Понятия: таблица, строка, столбец.

Изделие: Работа с таблицами

Создание содержания книги (1 ч).

ИКТ на службе человека, работа с компьютером. ИКТ в издательском деле. Процесс редакционно-издательской подготовки книги, элементы книги. Практическая работа на компьютере.

Формирование содержания книги «Дневник путешественника» как итогового продукта годового проекта «Издаём книгу».

Практическая работа: «Содержание»

Переplётные работы (2 ч).

Знакомство с переplётными работами. Способ соединения листов — шитьё блоков нитками втачку (в пять проколов). Закрепление правил работы шилом и иглой. Осмысление значения различных элементов в структуре переplёта (форзац, слизура). Изготовление переplёта дневника и оформление обложки по собственному эскизу.

Понятия: шитьё втачку, форзац, переplётная крышка, книжный блок.

Изделие: «Книга «Дневник путешественника»

Итоговый урок (1 ч)

Анализ своей работы на уроках технологии за год, выделение существенного, оценивание своей работы с помощью учителя.

Подведение итогов года. Презентация своих работ, выбор лучших.

Выставка работ.

ТЕМАТИЧЕСКОЕ ПЛАНИРОВАНИЕ 4 КЛАСС

Название раздела, темы	Количество часов	
Здравствуй, дорогой друг	1	
Человек и земля	21	
Вагоностроительный завод	2	
Полезные ископаемые	2	
Автомобильный завод	2	
Монетный двор	2	
Фаянсовый завод	2	
Швейная фабрика	2	
Обувное производство	2	
Деревообрабатывающее производство	2	
Кондитерская фабрика	2	
Бытовая техника	2	
Тепличное хозяйство	1	
Человек и вода	3	
Водоканал	1	
Порт	1	
Узелковое плетение	1	
Человек и воздух	3	
Самолетостроение и ракетостроение	3	
Человек и информация	6	
Создание титульного листа	1	
Работа с таблицами	1	
Создание содержания книги	1	
Переplётные работы	2	
Итоговый урок	1	
Итого	34 часа	